



تقرير الموقف التنفيذي - سبتمبر 2021

الصندوق الاجتماعي للتنمية

أكتوبر 2021

وحدة المراقبة والتقييم

محتويات التقرير

3	مقدمة
4	مُلخَصُ
6	أولاً: الاستهداف وتوزيع المخصصات
8	ثانياً: توزيع المخصصات
13	ثالثاً: المؤشرات المحققة حتى نهاية الربع الثالث 2021 لجميع الممولين
14	رابعاً: المشاريع تحت التنفيذ العاملة (النشطة)
14	1- توزيع المشاريع تحت التنفيذ إجمالاً
16	2- توزيع المشاريع تحت التنفيذ على المحافظات
17	3- توزيع المشاريع العاملة على القطاعات الرئيسية
18	4- توزيع المشاريع العاملة على الممولين والاتفاقيات
18	i. توزيع المشاريع على الممول
20	ii. توزيع المشاريع العاملة على الاتفاقيات
22	خامساً: الوضع التمويلي للصندوق
22	مصادر التمويل المتاحة والنافذة خلال الربع الثالث من العام 2021:
23	المصادر المستلمة منذ 2018 – الى سبتمبر 2021
26	مصادر التمويل الموقعة خلال الربع الثالث 2021:
27	تمويلات جديدة تحت الاعداد:
27	الاتفاقيات المعلقة:
29	سادساً: قصص إنسانية

تقريرُ الموقف يُعدُّ من التقارير الدورية، والذي يصدره الصندوق فصلياً. ويسلطُ التقريرُ الضوءَ على الوضع التنفيذي للمشاريع وتوزيعها الجغرافي والقطاعي خلال فترة إعداد التقرير بالإضافة إلى الموقف التمويلي للصندوق.

ويشتمل التقرير أيضاً على ملخص يوضح مدى التقدم في تحقيق الأهداف من خلال المؤشرات المتفق عليها. وسيتم التطرق إلى توزيع المخصصات بشكل تفصيلي لمشروع الاستجابة الممول من البنك الدولي عبر البرنامج الائتماني للامم المتحدة بمراحله المختلفة طبقاً للمؤشرات الرئيسية سابقة الذكر.

وقد بلغ عدد المشاريع تحت التنفيذ في نهاية شهر سبتمبر **596 مشروعاً**، وبتكلفة تقديرية تصل إلى **133 مليون دولار**، وتم التعاقد بمبلغ **101 مليون دولار**، ونسبة الصرف بلغت قرابة **69%** من إجمالي ما تم التعاقد به... حيث توزعت المشاريع على الفروع والمحافظات والقطاعات الرئيسية والممول واتفاقيات التمويل. كما يشير الجزء الأخير من التقرير إلى تطورات تمويل الصندوق النافذة حتى نهاية كل فصل سنوي ويحتوي على عدد الاتفاقيات وقيمتها الإجمالية وما تم استلامه من هذه المصادر وما تبقى لدى الممولين. ويُختتم التقرير بسرد قصص إنسانية بعدد قصة أو أكثر يرويها المستفيدون وأخيراً يتم ادراج جميع المشاريع العاملة خلال آخر شهر من الربع.

مقدمة عن الصندوق الاجتماعي

بعد 24 عاماً من تأسيسه عام 1997، أصبح الصندوقُ الاجتماعي اليوم يستثمر تمويلاته في 12 قطاعاً رئيسياً يستجيب من خلالها لتوفير الحماية للتخفيف من آثار الصراع والصدمات على حياة أشد المجتمعات ضعفاً وتضرراً بتدخلات تجمع بين العمل الانساني والتنمية بهدف مواجهة الظروف الحالية وخلق منافع للمستهدفين أطول أثراً. وينفذ الصندوق حالياً خطة الاستجابة الطارئة الثانية التي أطلقها للأعوام 2018 - 2020م التي تتم من خلال برامجه الرئيسية: برنامج التنمية المجتمعية والمحلية وبرنامج الأمان الاجتماعي وبرنامج تنمية المنشآت الصغيرة والأصغر.

وتهدف خطة الاستجابة الطارئة الى تلبية الاحتياجات الأكثر إلحاحاً وإيجاد فرص لسبل العيش والوصول الى الخدمات الأساسية في التعليم والصحة والمياه بالإضافة الى استمرار عمل برامج التمويل الأصغر من أجل خدمة أصحاب الأعمال الصغيرة والأصغر. وتستهدف الخطة شرائح المجتمع الأكثر تأثراً بالأزمة، وخصوصاً النازحين والفئات الضعيفة والأكثر تضرراً من آثار الصراع القائم.

وكان للآليات الفنية والأساليب الإدارية الكفوة التي استخدمها الصندوق الاجتماعي خلال فترة عملياته السابقة بالإضافة الى الاستقلالية المالية والإدارية للصندوق، الفضل الأكبر لفعاليته مشاريعه واستمرار عمله خلال أسوأ الأوقات والظروف التمويلية. وقد أظهرت الأدلة التي كشفت عنها التقييمات المستقلة نجاح الصندوق في تحقيق دقة الاستهداف وجودة الإنجاز وفعالية الأثر في تخفيف الفقر وبناء صمود المجتمعات الضعيفة أمام الصدمات والأزمات كبرهان على فعالية أثر التمويلات، ليكتسب الصندوق بذلك أكبر مجموعة من الممولين حوله.

مُلخَصٌ

استمر الصندوق خلال الربع الثالث من عام 2021 في إحراز تقدم كبير في تنفيذ أنشطة عدد من البرامج، من أبرزها مشروع الاستجابة الطارئة الممول من البنك الدولي عبر البرنامج الإنمائي للأمم المتحدة، والذي يهدف إلى مساعدة الأسر والفئات الاجتماعية الأكثر تأثراً بالأزمة الإنسانية الكبيرة في اليمن، حيث تخطى مستوى التنفيذ بشكل عام 90%، كما تحقق ما نسبته 100% مما خُطِّط له في بعض مؤشرات هذه المنحة. فمن هذه المنحة تم تحقيق ما يقارب 9.8¹ مليون يوم عمل في برنامج النقد مقابل العمل والخدمات الاجتماعية، شارك فيها أكثر من 291 ألف عامل من مختلف محافظات الجمهورية.

¹ حصل خطأ بالقرير السابق حيث ذكر انه تم تحقيق 12.8 يوم عمل والصحيح 8.96 مليون يوم عمل

ويعمل الصندوق حالياً على تنفيذ مشاريع ممولة من عدة مصادر تمويل تشمل البنك الدولي والحكومة الألمانية وإدارة التنمية الدولية البريطانية، بالإضافة إلى البنك الإسلامي والصندوق العربي والحكومة الهولندية... حيث يبلغ عدد هذه المشاريع 596 مشروعاً موزعة على جميع الفروع والمحافظات.

إن استمرار الصندوق في العمل المستقل، وبمعايير موضوعية، والتزامه بأهداف وشروط التمويلات المختلفة، وتحقيق إنجازات مؤكدة ومتحقق منها... قد عزز ثقة المانحين والمستفيدين على السواء، مما يشجع على القول بالقدرة على استيعاب المزيد من المصادر التمويلية لتحسين الأوضاع المعيشية بالغة السوء، وبمقاربات تنموية ذات أثر أطول أمداً، وفي إطار ما يتوفر من موارد. وتلعب القدرة المؤسسية والإدارية، وقدرة الوصول، ومثابرة العاملين في الصندوق، ورصيد المصداقية لدى المجتمعات المحتاجة—والذي تراكم عبر فترات طويلة تلعب دوراً حاسماً في النجاح المحقق، وتمثل أساساً متيناً لاستمرار وتوسيع مختلف البرامج الحيوية.

أولاً: الاستهداف وتوزيع المخصصات

يحرص الصندوق الاجتماعي للتنمية على اتباع سياسة الاستهداف في توزيع المخصصات على المحافظات وفقاً لبيانات ومؤشرات تحقق أهداف المرحلة الحالية والتي تتمثل في الحد من البطالة والفقر وتمكين الأسر والأفراد والجماعات الفقيرة والمتدنية الدخل من العمل والإنتاج بما يحقق لهم مواجهة الظروف التي يعيشونها وتحسين مستوى المعيشة والاستفادة من الخدمات الأساسية المتحققة.

وفي الظروف الراهنة يحاول الصندوق أن يستفيد من البيانات المتاحة التي يتم جمعها من المنظمات الإنسانية العاملة في اليمن وتطويعها بما يحقق أفضل الآليات لاستهداف الفقراء والمجتمعات التي تعاني من الأزمات المتفاقمة التي تتمثل في ظواهر أساسية تؤثر على معيشة الناس وحياتهم بشكل مباشر. وفي هذا الإطار، أعتمد الصندوق على منهجية الاستهداف وفقاً للمؤشرات الرئيسية الثلاثة الموضحة أدناه والتي تعكس حدة الأزمات التي يعاني منها الناس في البلاد، وهي:

1- مؤشرات انعدام الأمن الغذائي (مؤشرات الفقر الغذائي) الذي فاقم أزمة السكان في اليمن في كل المحافظات والمديريات، وهو مؤشر مستخلص من التصنيف المرحلي المتكامل للأمن الغذائي لتحليل الأمن الغذائي الحاد خلال الفترة ديسمبر 2018 - يناير 2019. والذي شارك في إعداده العديد من المنظمات الدولية وعلى رأسها منظمة الأغذية والزراعة في اليمن (الفاو) والسكرتارية الفنية للأمن الغذائي في اليمن.

يقوم هذا التحليل على تصنيف وقوع السكان في خمسة مستويات من انعدام الأمن الغذائي وهي:

- ✓ المرحلة الأولى تمثل (الحد الأدنى) من انعدام الأمن الغذائي
- ✓ المرحلة الثانية تمثل الشدة والتوتر في انعدام الأمن الغذائي.
- ✓ المرحلة الثالثة تمثل مرحلة دخول السكان في أزمة انعدام الأمن الغذائي.
- ✓ المرحلة الرابعة تمثل مرحلة الطوارئ في أزمة انعدام الأمن الغذائي.
- ✓ المرحلة الخامسة تمثل مرحلة المجاعة وانعدام الأمن الغذائي وتعرض الناس للموت.

ويتقدير حجم السكان في كل مرحلة نستنتج أكثر السكان الواقعيين والمتأثرين بانعدام الأمن الغذائي (المرحلة الثالثة فأعلى) ومن ثم نستخلص مؤشري حدة وحجم انعدام الأمن الغذائي في كل محافظة وكل مديرية، وقد بلغ عدد السكان المتأثرين بانعدام الأمن الغذائي حوالي 20.2 مليون نسمة مع نهاية عام 2018 وبداية عام 2019م يشكلون حوالي 67% من إجمالي السكان. ويتوزعون على كل المحافظات والمديريات.

2- الاحتياجات الإنسانية في اليمن 2019

مؤشرات شدة احتياج الناس للخدمات الأساسية أو بعضها مثل مؤشرات الاحتياج للتعليم والاحتياج للغذاء والزراعة والصحة والمياه والمسكن والمأوى وغيرها من الاحتياجات. وتقوم منظمة أوتشا في اليمن بإصدار تقرير سنوي تستعرض فيه آخر

المستجندات فيما يتعلق بالاحتياجات الأساسية للسكان وفي نهاية عام 2018 قُدر عدد السكان الذين يحتاجون إلى مساعدة خلال عام 2019م بحوالي 24.1 مليون نسمة يشكلون حوالي 80% من إجمالي سكان الجمهورية.

وقد تم نشر هذه البيانات على مستوى المحافظات والمديريات، ويقوم الصندوق بتحويلها إلى مؤشرات تعكس حدة ووزن (حجم) كل احتياج في إطار كل محافظة ومديرياتها ومن ثم يتم استنتاج مؤشر أزمة الاحتياج كمتوسط لهذه المؤشرات لكل محافظة وكل مديرية من خلال تلك البيانات وتبويبها وترتيبها بما يعكس مقياس حجم وحدة الأزمة في كل من المحافظات والمديريات.

3- النزوح من وإلى المناطق التي تعاني كثيراً جراء الحرب

وفقاً لبيانات المفوضية السامية للأمم المتحدة فلا تزال اليمن تعاني أسوأ أزمة إنسانية حول العالم، حيث يحتاج أكثر من 80% من السكان إلى شكل من أشكال المساعدة، ويواجه 20 مليون شخص منهم انعدام الأمن الغذائي ويحتاج 14 مليوناً إلى تدخل إنساني عاجل.

من المُقدَّر أن يكون عدد النازحين داخلياً في اليمن قد وصل إلى حوالي 4 ملايين شخص بحلول نهاية عام 2019، وأن يعود 1.2 مليون شخص من النازحين داخلياً إلى مناطقهم الأصلية في جميع أنحاء البلاد. وبناءً على تلك المؤشرات فيتم استهداف النازحين وإعطائهم أولوية للعمل والحصول على فرص عمل في مشاريع الصندوق للتخفيف من آثار الأزمة الإنسانية .

4- مشاريع موجهة لمواجهة انتشار سوء التغذية بين الاطفال والامهات

بالإضافة إلى ذلك، تم توجيه مخصصات إضافية إلى المناطق التي ترتفع فيها مؤشرات سوء التغذية بين الأطفال في 21 مديرية في ست محافظات (الحديدة وتعز ولحج ودمار والضالع وإب)، وفي العام 2020 تم الدخول في ست مديريات جديدة ، خمس منها في الحديدة بالإضافة الى مديرية في حجة، وجاري العمل على استهداف عشر مديريات في كل من محافظات اب، البيضاء، المحويت، ابين، الضالع، تعز، حضرموت، لحج

بالإضافة إلى تخصيص بعض الممولين لمنح معينة الى محافظات محدودة مثل تمويل البنك الدولي لتعزيز نشاط صغار المزارعين والمُوجَّهة لسبع محافظات و 21 مديرية،

أو تمويل الاتحاد الأوربي الموجه لتسع محافظات وهي أبين وتعز وحجة والحديدة وشبوه وصعده وصنعاء وعدن ولحج... وذلك بناءً على معايير ومؤشرات قطاعية ذات علاقة بمجالات تلك المنح.

ثانياً: توزيع المخصصات

مشروع الاستجابة الطارئة الممول من البنك الدولي عبر UNDP

1- تم توزيع مخصصات التمويل الأول والإضافي من البنك الدولي عبر الأمم المتحدة في ثلاث

اتجاهات:

- مخصصات مُوجَّهة لمشاريع النقد مقابل العمل ومشاريع تشغيل الشباب: وتم تخصيص ما يقارب 110 ملايين دولار توزعت بحسب مؤشر شدة الأزمة.
- مخصصات لبرنامج النقد مقابل التغذية: ما يقارب 50 مليون دولار تم توزيعه في ست محافظات و21 مديرية، وذلك بحسب حالات سوء التغذية باستخدام مؤشرات يتم جمعها من قبل كتلة الغذاء.
- مخصصات توجهت لمشاريع دعم صغار المزارعين والمقترضين الذين تضررت أعمالهم نتيجة الأزمة: بمبلغ 19.6 مليون دولار.

2- كما تم توزيع مخصصات الاتفاقية الإضافية الرابعة للمشروع الطارئ 2019-2021 م في ثلاث

اتجاهات:

- مخصصات مُوجَّهة لمشاريع النقد مقابل العمل ومشاريع تشغيل الشباب: وتم تخصيص ما يقارب 41 مليون دولار توزعت بحسب مؤشر شدة الأزمة .
- مخصصات لبرنامج النقد مقابل التغذية: ما يقارب 39 مليون دولار.
- مخصصات توجهت لمشاريع دعم صغار المزارعين والمقترضين الذين تضررت أعمالهم نتيجة الأزمة: بمبلغ 10 ملايين دولار حيث بدء التنفيذ من سبتمبر 2019م

جدول (1) توزيع المخصصات لجميع الإتفاقيات (أكتوبر 2016 – سبتمبر 2021)

المحافظة	منحة البنك الدولي الطارئة عن طريق برنامج الأمم المتحدة الإنمائي الأولى والثانية		منحة البنك الدولي الإضافية رقم 4 والطارئة عن طريق برنامج الأمم المتحدة الإنمائي		مشروع تعزيز الحماية الاجتماعية والاستجابة لكوفيد 19 في اليمن- مشروع التحويلات النقدية غير المشروطة		المعونة الإنسانية للاتحاد الأوروبي بالشراكة مع برنامج الأمم المتحدة الإنمائي للحماية الاجتماعية		منحة البنك الدولي عبر (FAO) لمشروع تعزيز الإنتاجية الزراعية في اليمن		المنحة الطارئة المقدم من الوكالة الأمريكية للتنمية عبر برنامج الأمم المتحدة		المنحة الهولندية لمشروع المياه والصرف الصحي للمجتمعات المصابة بالكوليرا		قرض الصندوق العربي للإنماء للمساهمة في تمويل المرحلة الرابعة	
	المخصص	الالتزام	المخصص	الالتزام	المخصص	الالتزام	المخصص	الالتزام	المخصص	الالتزام	المخصص	الالتزام	المخصص	الالتزام	المخصص	الالتزام
اب	6,061,341	5,578,202	1,884,534	1,507,630	784,407	1,552,784								693,572	551,484	
البيـن	3,454,673	3,220,833	933,139	623,128	418,303	418,750	1,682,326	2,670,914	2,670,914					400,419	401,718	
الإمانه	8,609,419	7,938,178	2,749,854	2,856,068	873,569	866,665						104,562		602,403	679,628	
البيضاء	3,208,123	2,775,764	1,204,883	671,848	462,573	461,631						125,341		872,134	494,209	
تعز	9,559,228	9,535,128	2,694,885	2,665,107	919,537	941,313	2,788,458	2,458,433	2,458,433	2,788,458		301,156		1,104,563	1,377,216	
الجوف	3,140,259	2,807,487	1,274,895	730,336	538,750		190,774							1,084,727	1,046,188	
حجة	9,476,643	9,122,351	2,515,532	2,446,749	1,064,022	1,077,280	2,900,009	1,946,092	1,946,092	2,900,009		107,116		972,166	878,518	
الحديدة	6,347,919	5,882,410	2,440,820	1,817,782	1,087,664	899,897	1,352,760	969,585	969,585	1,352,760		147,193		905,866	935,486	
حضرموت	3,744,943	3,640,556	1,561,004	1,113,567	307,760	221,065						309,582		451,784	427,487	
ذمار	5,297,470	5,175,262	1,856,643	1,832,135	768,010	751,289						159,746		683,989	484,430	
شبهه	4,690,713	4,589,881	1,191,135	1,056,015	372,484	73,300	1,229,715	1,979,099	1,979,099	1,229,715		138,524		971,927	759,123	
صعدة	5,351,252	5,189,953	1,924,774	1,904,758	552,080	221,490	2,315,229	2,065,306	2,065,306	2,315,229		67,601		579,362	614,627	
صنعاء	5,120,508	4,854,002	1,256,714	447,178	571,988	575,048	1,036,958			1,036,958		42,749		721,979	786,192	
عدن	9,130,876	8,411,512	1,701,088	1,499,348	488,289		769,920			769,920				407,503	291,658	
لحج	5,279,814	4,815,179	1,341,967	1,341,958	386,777	408,958	1,452,059	2,365,557	2,365,557	1,452,059		137,416		354,686	281,107	
مارب	4,047,177	3,616,052	1,932,386	1,441,276	732,993	387,500								1,079,952	960,500	
المحويت	2,673,215	2,545,666	1,035,280	1,051,478	481,463	474,131						44,994		329,200	154,655	
المهره	1,888,738	1,837,051	920,918	708,141	173,635									107,787	62,114	
عمران	4,893,748	4,877,709	1,493,619	1,491,843	673,154	863,524						228,167		608,878	545,496	
الضالع	3,448,684	3,012,387	1,104,498	653,203	522,537	513,746	170,814			170,814		128,283		689,233	615,236	
ريمه	3,157,638	2,971,838	915,621	503,575	473,434	274,687						55,722		510,876	431,300	
أرخبيل سقطرى	1,417,614	1,374,480	616,879	539,237	243,568							20,832				
أكثر من محافظة	0	0	0	0	0		123,910	3,019,248	3,019,248	123,910	5,218,076	5,543,862	9,722			
الإجمالي	109,999,995	103,771,880	34,551,068	28,902,361	12,897,000	10,983,058	16,012,932	17,474,234	17,474,234	16,012,932	5,218,076	7,987,020	2,637,439	14,133,007	12,778,372	

يتبع جدول (1) توزيع المخصصات لجميع الإتفاقيات (أكتوبر 2016 – سبتمبر 2021)

المحافظة	مشروع النقد مقابل العمل لتعزيز فرص كسب العيش لشباب المناطق الحضرية- مرحلة 1		مشروع حماية سبل العيش والتكيف الزراعي خلال جائحة كورونا		مشروع دعم سبل المعيشة والأمن الغذائي- الصومود 2		منحة UDNP لتعزيز تكيف وصمود المجتمعات الريفية في اليمن		منحة الاستجابة الطارئة للتخفيف من الفقر		منحة الحكومة الألمانية KFW/ للاستجابة لأزمة التعليم المرحلة الثانية		منحة الحكومة الألمانية عبر KFW لدعم قطاع المنشآت الصغيرة والاصغر والمتوسطة			
	المخصص	الالتزام	المخصص	الالتزام	المخصص	الالتزام	المخصص	الالتزام	المخصص	الالتزام	المخصص	الالتزام	المخصص	الالتزام		
اب																
ابين																
الاماته																
البيضاء																
تعز																
الجوف																
حجة																
الحديدة																
حضرموت																
ذمار																
شبهه																
صعدة																
صنعا																
عدن																
لحج																
مارب																
المحويت																
المهرة																
عمران																
الضالع																
ريمه																
أرخيل سقطرى																
أكثر من محافظة																
الإجمالي	6,963,646	10,000,000	18,971,712	18,971,712	9,174,782	11,077,089	3,000,000	3,000,000	1,813,765	1,813,765	2,549,258	2,549,258	773,500	773,500	2,948,762	5,856,187

يتبع جدول (1) توزيع المخصصات لجميع الإتفاقيات (أكتوبر 2016 – سبتمبر 2021)

المحافظة	منحة الحكومة الألمانية/ KFW للصرف الصحي والمرحلة الثالثة		منحة الحكومة الألمانية/ KFW للصرف الصحي والمرحلة الثانية		منحة الحكومة الألمانية/ KFW للصرف الصحي والمرحلة الأولى والثانية		منحة الحكومة الألمانية/ KFW للصرف الصحي والمرحلة الثالثة		منحة الحكومة الألمانية/ KFW للصرف الصحي والمرحلة الرابعة		منحة الحكومة الألمانية/ KFW للصرف الصحي والمرحلة الخامسة	
	المخصص	الالتزام	المخصص	الالتزام	المخصص	الالتزام	المخصص	الالتزام	المخصص	الالتزام	المخصص	الالتزام
اب	1,257,414	979,285	3,758,432	3,695,311	311,495	306,225	1,895,365	1,851,272	403,297	476,400	1,257,414	979,285
ابن	1,149,624	248,000	940,746	518,323	148,038		560,823	528,928	191,667	212,200	1,149,624	248,000
الامانه	1,148,989	1,245,510	1,566,393	1,510,937	0		0	0	588,479	494,800	1,148,989	1,245,510
البيضاء	1,141,378	555,417	1,326,372	1,338,865	172,985	177,678	452,045	426,950	223,967	185,485	1,141,378	555,417
تغز	955,844	1,502,243	3,537,749	3,108,875	445,439	459,245	1,438,589	1,420,855	576,716	732,804	955,844	1,502,243
الجوف	860,795	277,814	337,849	343,588	210,728	110,728	731,758	652,088	272,832	192,000	860,795	277,814
حجة	723,439	1,050,275	3,456,984	3,376,927	404,557	416,112	1,794,065	1,916,941	523,785	490,104	723,439	1,050,275
الحديدة	722,473	1,182,028	2,455,949	3,201,076	396,269	245,132	1,088,072	1,067,290	513,055	599,282	722,473	1,182,028
حضرموت	707,268	752,997	1,264,944	1,064,461	147,993	147,000	525,861	457,422	191,608	263,000	707,268	752,997
تمار	692,394	696,762	2,021,409	1,669,816	306,885	306,612	845,764	803,160	397,328	262,739	692,394	696,762
شبهه	614,382	581,000	829,267	1,026,408	183,603	108,475	641,763	546,189	237,713	275,600	614,382	581,000
صعدة	568,652	784,070	1,507,241	1,497,647	318,147	416,620	765,227	891,784	411,909	372,500	568,652	784,070
صنعاء	539,576	607,978	1,102,276	832,583	199,670	199,670	616,647	607,048	258,516	309,000	539,576	607,978
عدن	528,786	998,400	447,053	421,000	0		0	0	364,039	360,000	528,786	998,400
لحج	495,321	688,500	1,762,049	1,803,546	220,184	236,740	735,200	722,631	285,075	185,000	495,321	688,500
مارب	491,034	518,498	597,209	1,476,600	319,405	241,000	180,725	124,398	413,538	475,000	491,034	518,498
المحويت	488,026	542,661	738,263	632,182	171,122	171,122	200,000	218,370	221,554		488,026	542,661
المهرة	479,618	89,000	460,704	477,823	146,935	139,760	266,136	261,214	190,239	104,000	479,618	89,000
عمران	459,370	739,594	2,161,326	1,907,511	245,674	252,159	1,028,881	1,170,055	318,078	430,930	459,370	739,594
الضالع	412,241	656,300	864,530	859,000	182,563		485,929	474,623	236,366	209,000	412,241	656,300
ريمه	291,006	425,902	654,086	510,502	151,343		765,019	755,805	195,946		291,006	425,902
أرخييل سقطرى	272,373	250,000	458,429	474,434	101,964	102,166	199,752	202,118	132,014	162,200	272,373	250,000
أكثر من محافظة	0	12,508	0	108,700	32,866		0	0	8,250		0	12,508
الإجمالي	15,000,000	15,384,742	32,249,259	31,856,116	4,785,000	4,069,310	15,217,622	15,099,140	7,147,720	6,800,294	15,000,000	15,384,742

يتبع جدول (1) توزيع المخصصات لجميع الإتفاقيات (أكتوبر 2016 - سبتمبر 2021)

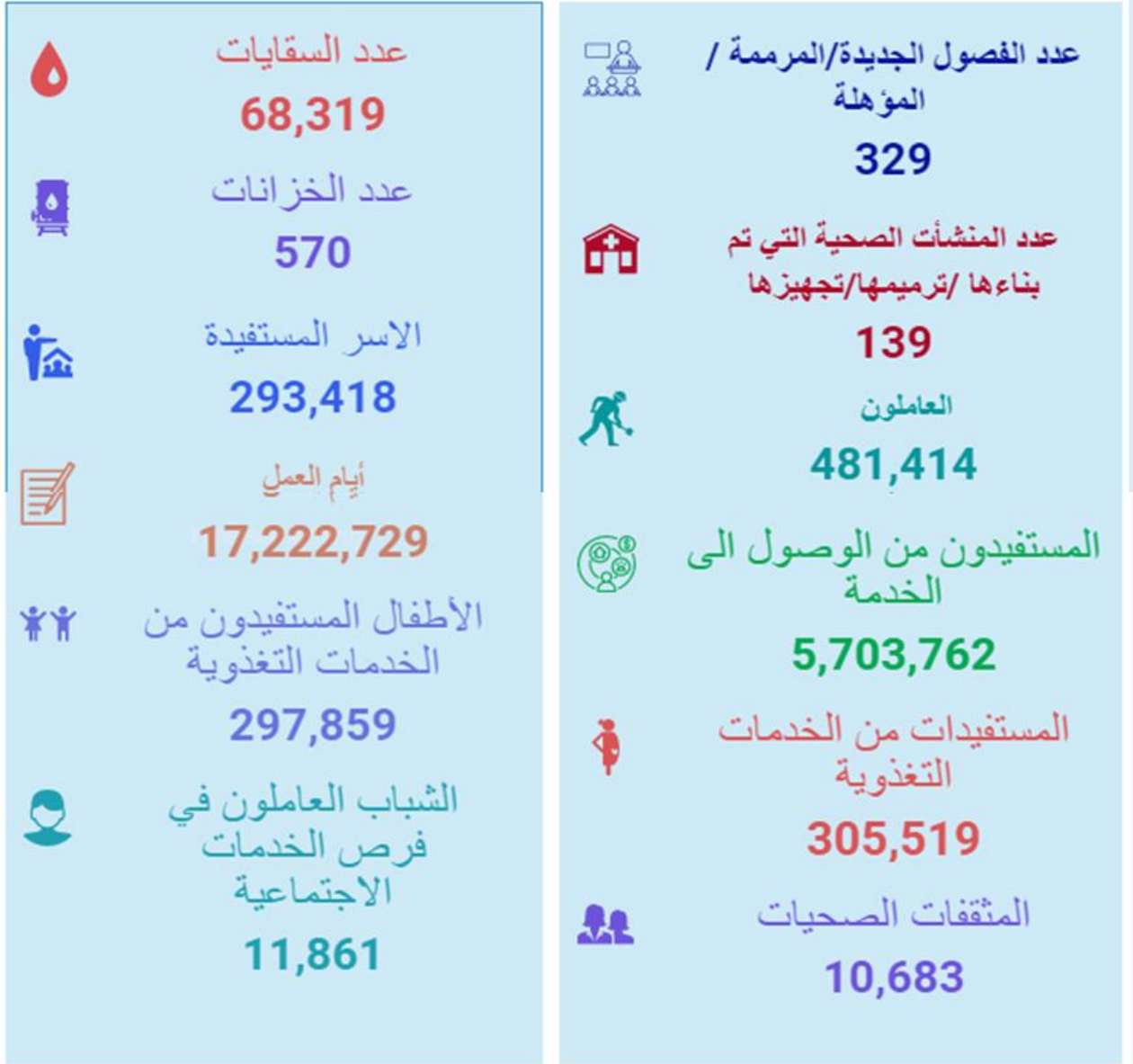
المحافظة	منحة الحكومة البريطانية لبرنامج الحماية الاجتماعية-نقد مقابل التغذية-مرحلة 1		منحة الحكومة البريطانية للحماية الاجتماعية - المرحلة الاولى		منحة الحكومة الهولندية لمشروع مياه مدينة البيضاء		منحة برنامج الأمم المتحدة لمشروع الاستجابة الطارئة لقطاع المياه والبيئة		إجمالي المخصص	إجمالي الالتزام
	المخصص	الالتزام	المخصص	الالتزام	المخصص	الالتزام	المخصص	الالتزام		
اب	2,837,457	2,837,457	2,759,340	2,759,340			107,409	107,409	27,027,080	25,708,339
ابن			954,575	954,575					15,897,614	13,652,158
الامانه			1,765,935	1,765,935					19,530,248	18,181,822
البيضاء			735,319	735,319	3,158,000	3,158,000			15,421,143	13,396,616
تعز			3,261,559	3,261,559					35,879,181	35,854,886
الجوف			433,159	433,159					9,857,082	7,245,890
حجة			1,686,603	1,686,603			866,757	866,757	33,538,110	32,806,365
الحدیده	6,974,194	6,974,194	3,688,034	3,688,034					34,581,743	32,990,373
حضرموت			1,651,320	1,651,320					13,115,314	11,380,599
ذمار			1,992,401	1,992,401			328,010	328,010	17,529,882	16,419,407
شبهه			847,086	847,086					15,505,855	14,963,914
صعده			1,472,507	1,472,507					21,086,715	21,182,822
صنعاء			772,970	772,970			61,586	61,586	13,179,981	11,736,814
عدن			1,149,899	1,149,899					16,100,800	14,477,933
لحج			1,526,408	1,526,408					19,678,758	20,363,127
مارب			201,266	201,266					11,089,295	9,675,502
المحويت			4,525,304	4,525,304			329,624	329,624	12,640,226	11,931,586
المهره			312,337	312,337					5,658,817	4,264,606
عمران			2,012,005	2,012,005			380,310	380,310	18,123,046	18,183,326
الضالع			623,226	623,226			89,656	89,656	10,720,191	9,079,966
ريمه			993,948	993,948					10,312,763	8,907,087
أرخييل سقطرى			238,463	238,463					3,905,817	3,511,435
أكثر من محافظة			28,802,736	28,802,736					113,702,180	53,339,547
الإجمالي	9,811,651	9,811,651	62,406,399	62,406,399	3,158,000	3,158,000	2,163,351	2,163,351	494,081,839	409,254,120

ثالثاً: المؤشرات المحققة حتى نهاية الربع الثالث 2021 لجميع الممولين

إذا ما تم النظر الى أهم المؤشرات الرئيسية المحققة الى نهاية الربع الثالث من 2021 فقد بلغ إجمالي عدد العمال الذي شاركوا في تنفيذ أنشطة مشاريع الصندوق أكثر من 481 ألف عامل ، وبلغ عدد الاسر أكثر من 293 الف أسرة والتي أستفادوا من المبالغ المسلمة لقاء المشاركة في تنفيذ أنشطة المشاريع. كما وصل عدد المستفيدين من خدمات المشاريع المنفذة الى 5,703,762 مستفيد ، كما يجدر الإشارة الى أن عدد المستفيدين من التدخلات التغذوية بلغ 603,378 مستفيد منهم 49% أطفال وكما هو مبين في الجدول (3) أدناه والشكل البياني التالي

شكل بياني (1) المؤشرات الرئيسية على مستوى أهم الممولين (أكتوبر 2016 – سبتمبر 2021)

تقرير التقدم بالمؤشرات

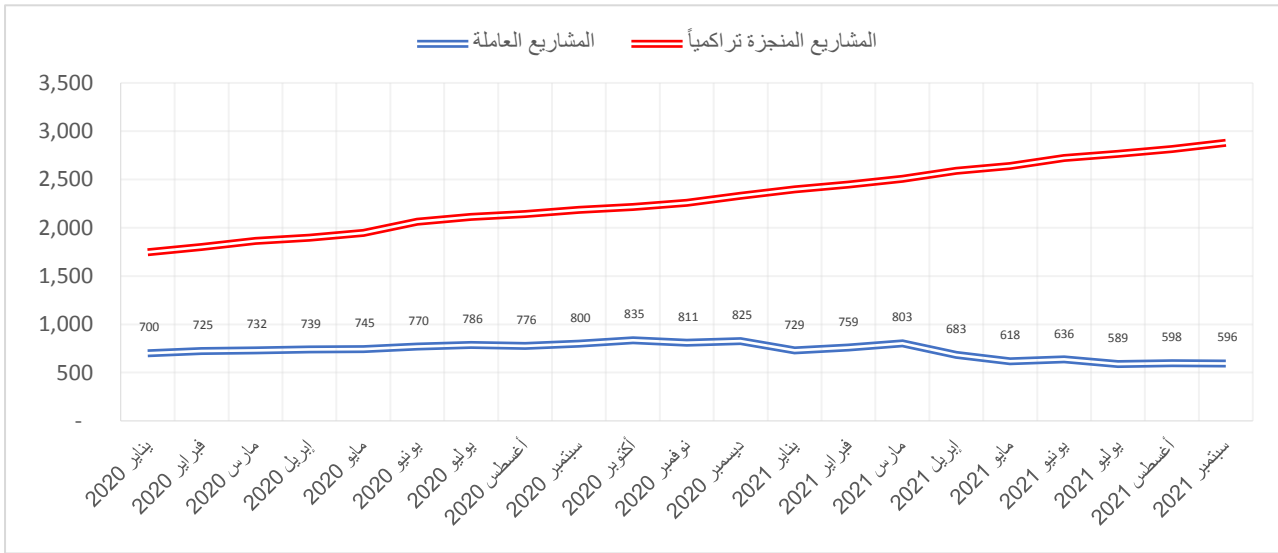


رابعاً: المشاريع تحت التنفيذ العاملة (النشطة)

1- توزيع المشاريع تحت التنفيذ إجمالاً²

عدد المشاريع تحت التنفيذ 596 مشروعاً مقارنة بـ 800 مشروع في سبتمبر 2020م. وقد بلغت التكلفة الإجمالية للمشاريع قرابة من 133 مليون دولار (مساهمة الصندوق التقديرية)، وتم التعاقد بمبلغ 101.2 مليون دولار، ونسبة الصرف بلغت 69% من إجمالي ما تم التعاقد به (وكما هو مبين في الشكل البياني التالي رقم 1 أدناه). وفي خلال شهر سبتمبر تم تحويل 63 مشروعاً إلى منجز، وبالتالي بلغ عدد المشاريع المنجزة تراكمياً 2,880 مشروعاً خلال الفترة من يناير 2017 وحتى نهاية سبتمبر 2021م.

الشكل البياني رقم (2): الاتجاه العام للمشاريع العاملة والمنجزة خلال الفترة يناير 2020 وحتى 30 سبتمبر 2021



جدول (2) يوضح المشاريع العاملة والمنجزة شهرياً والمنجزة تراكمياً خلال الفترة يناير 2017 وحتى 30 سبتمبر 2021م

الشهر	المشاريع العاملة	المشاريع المنجزة	المشاريع المنجزة تراكمياً
سبتمبر 2021	596	63	2,880
أغسطس 2021	598	52	2,817
يوليو 2021	589	42	2,765
يونيو 2021	636	82	2,723
مايو 2021	618	52	2,641
أبريل 2021	683	83	2,589
مارس 2021	729	66	2,506
فبراير 2021	759	51	2,440
يناير 2021	803	58	2,389
ديسمبر 2020	825	72	2,331
نوفمبر 2020	811	44	2,259

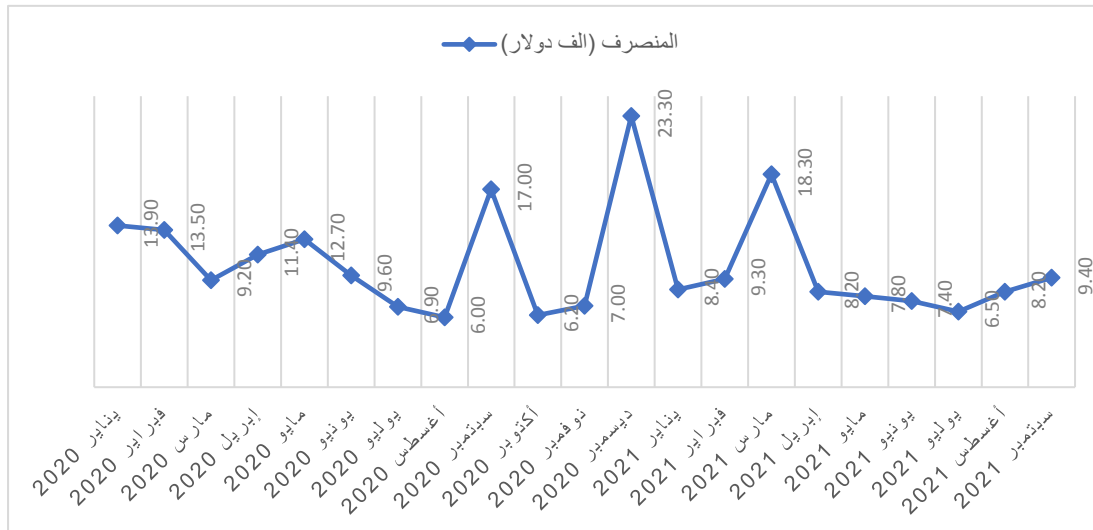
² تتضمن مشاريع نفقات إدارة المشاريع

الشهر	المشاريع العاملة	المشاريع المنجزة	المشاريع المنجزة تراكمياً
أكتوبر 2020	835	30	2,215
سبتمبر 2020	800	43	2,185
أغسطس 2020	776	28	2,142
يوليو 2020	786	52	2,114
يونيو 2020	770	119	2,062
مايو 2020	745	48	1,947
إبريل 2020	739	36	1,899
مارس 2020	720	63	1,863
فبراير 2020	725	53	1,800
يناير 2020	700	47	1,747
ديسمبر 2019	742	99	1,700
نوفمبر 2019	832	82	1,601
أكتوبر 2019	963	49	1,519
سبتمبر 2019	991	45	1,470
أغسطس 2019	884	45	1,425
يوليو 2019	814	64	1,380
يونيو 2019	926	35	1,316
مايو 2019	1078	1	1,281
أبريل 2019	1,016	71	1,280
مارس 2019	1,011	80	1,209
فبراير 2019	1,022	46	1,129
يناير 2019	962	80	*1,083

*تراكمي من يناير 2017 وحتى ديسمبر 2018م

وفي حالة تم النظر في إجمالي المنصرف الشهري، فقد إرتفع خلال شهر سبتمبر 2021 ، حيث بلغ 9.4 مليون دولار تقريباً مقارنة بـ 8.2 مليون دولار خلال شهر أغسطس 2021م، (وكما هو مبين في الشكل البياني رقم 3).

الشكل البياني رقم (3): المنصرف العام للصندوق خلال الفترة يناير 2020 وحتى سبتمبر 2021



2- توزيع المشاريع تحت التنفيذ على المحافظات

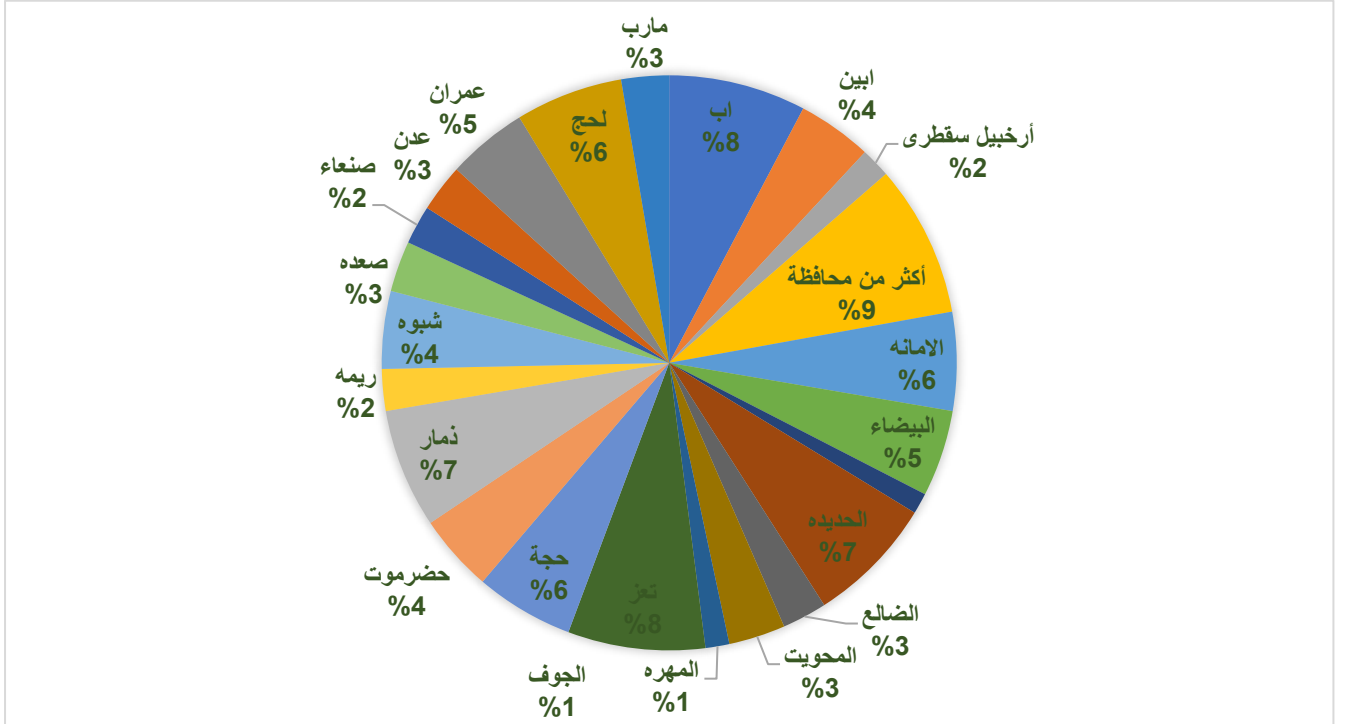
نود الإشارة إلى أنّ المشاريع التي تستهدف أكثر من محافظة (مشاريع تُصمّم لاستهداف أكثر من مديرية في أكثر من محافظة غالباً، ويكون لها تدخلات بتلك المواقع الجغرافية) قد بلغ عدد العاملة منها 51 مشروعاً وبتكلفة إجمالية بلغت أكثر من 27.4 مليون دولار في حين بلغ المتعاقد منها 23 مليون دولار، وبلغت نسبة الصرف من المتعاقد 86%.

فيما يخص المحافظات، فقد ظهر أكبر عدد مشاريع عاملة في محافظتي إب و تعز بعدد 46 مشروعاً لكلاً منهما وبتكلفة تقديرية بلغت 6.7 مليون دولار وبلغت نسبة الصرف 52% مما تم التعاقد به لمحافظة إب، بينما في محافظة تعز فقد بلغت التكلفة التقديرية 13 مليون دولار وبلغت نسبة الصرف 67%، تلاها في المركز الثاني محافظة الحديدة (43 مشروعاً بتكلفة تقديرية 12 مليون دولار، ونسبة صرف 79% من المتعاقد أيضاً)، وجاءت محافظة ذمار في المرتبة الثالثة (40 مشروعاً وبتكلفة تقديرية إجمالية بلغت قرابة 6 مليون دولار وبنسبة صرف من المتعاقد بلغت 57%)، ومن ثمّ ظهرت بقية المحافظات بأرقام متناقصة، وهذا لايعبر عن توزيع المخصصات على مستوى كل محافظة وإنما هو الحالة التنفيذية للمشاريع في نهاية شهر يونيو ، وكما هو مبين في الجدول رقم (3) والشكل البياني رقم (4) التاليين.

الجدول رقم (3): توزيع المشاريع تحت التنفيذ على مستوى المحافظة في 30 سبتمبر 2021

المحافظة	عدد المشاريع	المبالغ بالدولار		
		المنصرف	المتعاقد	التكلفة التقديرية
اب	46	2,569,102	4,920,001	6,675,963
ابين	25	1,649,159	2,635,582	3,402,285
أرخبيل سقطرى	10	387,027	850,536	1,324,871
أكثر من محافظة	51	20,069,015	23,411,095	27,425,206
الإمامه	33	3,766,617	5,814,964	7,074,117
البيضاء	29	1,350,594	3,203,983	8,034,405
الجوف	7	406,608	634,186	1,188,886
الحديدة	43	7,788,714	9,830,920	12,010,754
الضالع	15	967,717	1,850,302	2,818,978
المحويت	19	4,885,635	5,514,170	6,630,989
المهره	8	553,742	860,283	933,510
تعز	46	7,638,374	11,391,648	13,078,584
حجة	33	2,044,388	3,344,457	4,180,887
حضرموت	26	1,162,184	1,593,833	2,581,972
ذمار	40	2,543,364	4,457,940	5,816,976
ريمه	14	910,233	2,084,442	2,936,805
شبوّه	26	1,333,188	2,317,216	3,271,641
صعده	17	1,619,455	3,216,288	4,013,406
صنعاء	13	522,971	660,926	1,729,996
عدن	16	759,319	1,241,757	1,989,182
عمران	27	2,357,083	4,524,379	5,286,462
لحج	36	3,281,438	4,865,041	6,689,776
مارب	16	1,309,564	1,940,444	3,676,039
الإجمالي	596	69,875,490	101,164,393	132,771,689

الشكل البياني رقم (4): توزيع عدد المشاريع العاملة على مستوى المحافظات في 30 سبتمبر 2021



3- توزيع المشاريع العاملة على القطاعات الرئيسية

تتركز التدخلات في قطاع التعليم بعدد 111 مشروعاً وبتكلفة إجمالية تقارب 24 مليون دولار تم التعاقد بأكثر من 17 مليون دولار، تلاه في المرتبة الثانية قطاع المياه بعدد 110 مشروعاً عاملاً، وبإجمالي تكلفة تقديرية بلغت أكثر من 19 مليون دولار تم التعاقد بـ 10.2 مليون دولار تلاها قطاع النقد مقابل العمل بعدد 97 مشروع عاملاً وبلغت التكلفة التقديرية 13 مليون دولار تم التعاقد بـ 10 مليون دولار.

ثم تلتها بقية القطاعات بنسب متفاوتة. (أنظر الجدول رقم 4).

الجدول رقم (4): توزيع المشاريع العاملة والتكلفة التقديرية (مساهمة الصندوق) والمتعاقد والمنصرف على مستوى القطاع الرئيسي في 30 سبتمبر 2021م

القطاع الرئيسي	عدد المشاريع العاملة	المبالغ بالدولار	
		التكلفة التقديرية	المتعاقد
البيئة	45	11,151,615	6,175,715
التحويلات النقدية غير المشروطة	2	3,843,300	1,269,221
التدريب	14	826,571	758,474
التعليم	111	23,862,757	17,305,223
الدعم الفني للصندوق	2	584,724	384,249
الدعم المؤسسي	39	7,641,395	7,140,844
الزراعة	30	4,529,416	3,765,959
التحويلات النقدية المشروطة بالتغذية	4	1,252,855	1,134,388
الطرق	45	7,544,159	6,513,562
الفئات ذات الاحتياجات الخاصة	16	937,107	834,337
المنشآت الأصغر	37	16,524,515	16,201,317
الموروث الثقافي	27	2,317,754	2,163,271
المنصرف			3,684,922

المبالغ بالدولار			عدد المشاريع العاملة	القطاع الرئيسي
المنصرف	المتعاقد	التكلفة التقديرية		
5,958,144	10,204,102	19,231,888	110	المياه
10,753,157	11,393,388	13,668,243	16	النقد مقابل التغذية
6,827,912	10,220,345	13,155,391	97	النقد مقابل العمل
4,561,404	5,700,000	5,700,000	1	خدمات الأعمال
69,875,490	101,164,393	132,771,689	596	الإجمالي

*يقصد بالدعم الفني: المشاريع التي تنفذ لغرض الحصول على بيانات أو معلومات تسهل تنفيذ المشاريع الأساسية للصندوق. كما تشمل مشاريع تقييم الأثر ودراسة حالات المشاريع المنفذة (الحالة التشغيلية)

4- توزيع المشاريع العاملة على الممولين والاتفاقيات

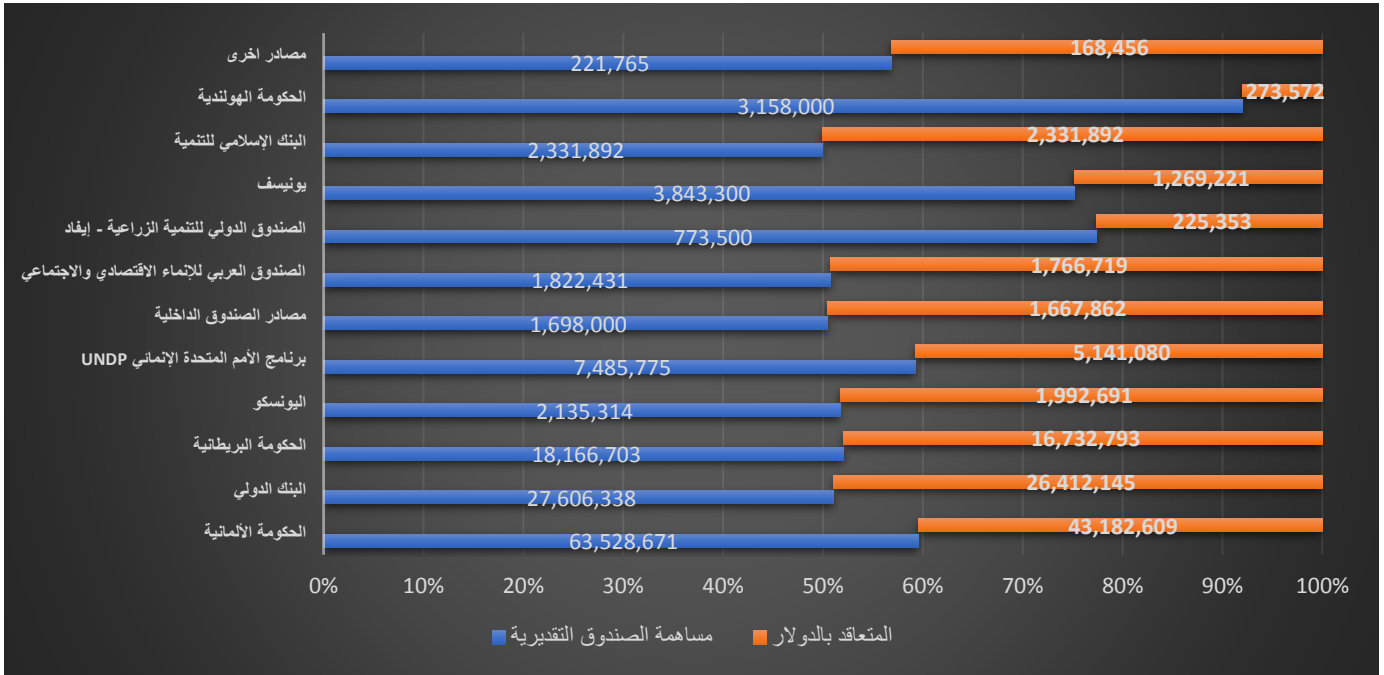
i. توزيع المشاريع على الممول

ظهرت الحكومة الألمانية بأعلى عدد مشاريع للربع الثالث من 2021م حيث بلغ عدد المشاريع العاملة الممولة من قبله 319 مشروع وإجمالي تكلفة 63.5 مليون دولار بلغ المتعاقد منها 43 مليون دولار وتم صرف 50% إلى نهاية سبتمبر 2021 من إجمالي المتعاقد، تلاه البنك الدولي (199 مشروعاً عاماً، وبتكلفة إجمالية بلغت 27.6 مليون دولار، وتم التعاقد بقرابة 26.4 مليون دولار، وبلغت نسبة المنصرف من المتعاقد ما مقداره 85%)، بينما جاء في المرتبة الثالثة الحكومة البريطانية (83 مشروعاً بتكلفة بلغت 18 مليون دولار، تم التعاقد بـ 16.7 مليون دولار، وبلغ المنصرف حتى نهاية الشهر 86%)، تلاها بقية الممولين بنسب متناقصة وكما هو مبين في الجدول رقم (5) والشكلين البيانيين رقم (5) و(6) التاليين:

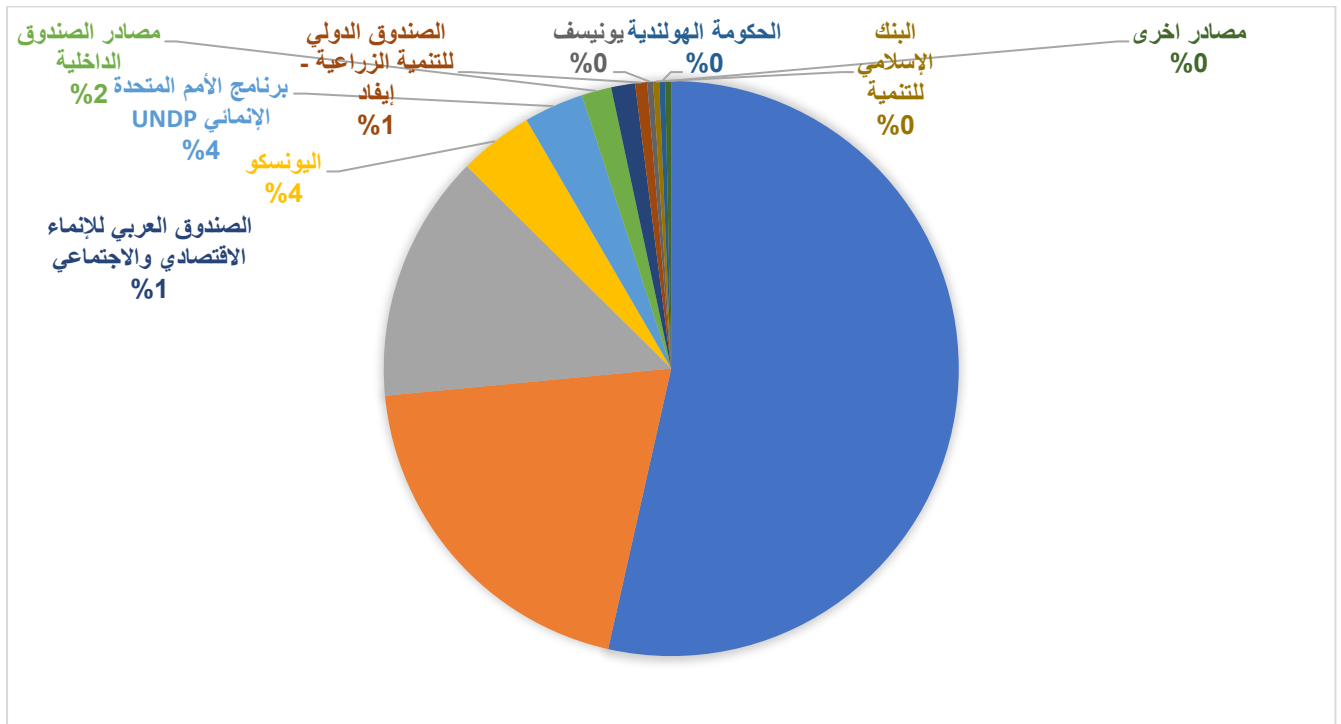
الجدول رقم (5): توزيع المشاريع العاملة ومساهمة الصندوق التقديرية وإجمالي المنصرف على مستوى أهم الممولين في 30 سبتمبر 2021

نسبة المنصرف من المتعاقد (%)	المبالغ بالدولار			عدد المشاريع	الممول
	المنصرف	المتعاقد	التكلفة التقديرية		
50%	21,427,298	43,182,609	63,528,671	319	الحكومة الألمانية
85%	22,412,842	26,412,145	27,606,338	119	البنك الدولي
86%	14,395,103	16,732,793	18,166,703	83	الحكومة البريطانية
87%	1,737,008	1,992,691	2,135,314	25	اليونسكو
77%	3,965,181	5,141,080	7,485,775	20	برنامج الأمم المتحدة الإنمائي UNDP
89%	1,476,801	1,667,862	1,698,000	10	مصادر الصندوق الداخلية
78%	1,374,496	1,766,719	1,822,431	8	الصندوق العربي للإنماء الاقتصادي والاجتماعي
26%	58,566	225,353	773,500	4	الصندوق الدولي للتنمية الزراعية - إيفاد
42%	535,476	1,269,221	3,843,300	2	يونيسف
100%	2,331,892	2,331,892	2,331,892	2	البنك الإسلامي للتنمية
51%	140,136	273,572	3,158,000	2	الحكومة الهولندية
12%	20,692	168,456	221,765	2	مصادر أخرى
69%	69,875,490	101,164,393	132,771,689	596	الإجمالي

الشكل البياني رقم (5): توزيع تكلفة المشاريع العاملة وإجمالي المنصرف على مستوى أهم الممولين في 30 سبتمبر 2021



الشكل البياني رقم (6): توزيع عدد المشاريع العاملة على مستوى أهم الممولين في 30 سبتمبر 2021



ii. توزيع المشاريع العاملة على الاتفاقيات

إذا ما قمنا باستعراض المشاريع العاملة من حيث توزيعها على الاتفاقيات في شهر سبتمبر ، سنجد أنّ منحة البنك الدولي الإضافية رقم 4 والطائرة عن طريق برنامج الأمم المتحدة الإنمائي تصدرت بقية الاتفاقيات، حيث بلغت المشاريع العاملة 118 مشروعاً وبتكلفة تقديرية إجمالية 27 مليون دولار تم التعاقد بمبلغ 26 مليون دولار وبلغ المنصرف من المتعاقد 22.2 مليون دولار، وتلتها ثانياً منحة الحكومة البريطانية للحماية الاجتماعية - المرحلة الأولى (83 مشروعاً عاملاً، وبتكلفة تقديرية بلغت 18 مليون دولار، تم التعاقد بـ 16.7 مليون دولار، وصُرف منها أكثر من 14.4 مليون دولار).

بينما تراوحت بقية الاتفاقيات بأعداد متنقصة كما هو مبين في الجدول رقم (6) التالي:

الجدول رقم (6): توزيع المشاريع العاملة ومساهمة الصندوق التقديرية وإجمالي المتعاقد والمنصرف على مستوى الاتفاقية في 30 سبتمبر 2021م

الاتفاقية	عدد المشاريع	المبالغ بالدولار	
		التكلفة التقديرية	المتعاقد
منحة البنك الدولي الإضافية رقم 4 والطائرة عن طريق برنامج الأمم المتحدة الإنمائي	118	27,415,182	26,220,989
منحة الحكومة البريطانية للحماية الاجتماعية - المرحلة الأولى	83	18,166,703	16,732,793
منحة الحكومة الألمانية /KFW للاستجابة لأزمة التعليم المرحلة الثانية	69	18,292,470	12,494,806
منحة الحكومة الألمانية /KFW لبرنامج المياه والصرف الصحي- المرحلة الثالثة	64	8,999,800	4,537,407
منحة الحكومة الألمانية /KFW لتعزيز الصمود عبر برنامج التشغيل كثيفة العمالة 4	39	5,575,803	3,728,623
منحة الحكومة الألمانية /KFW لبرنامج المياه والصرف الصحي- المرحلة الرابعة	34	4,171,112	1,840,771
منحة الحكومة الألمانية /KFW لبرنامج المياه والصرف الصحي	27	9,683,118	6,142,602
مشروع النقد مقابل العمل لتعزيز فرص كسب العيش لشباب المناطق الحضرية-مرحلة 1	25	2,135,314	1,992,691
منحة الحكومة الألمانية /KFW للتعليم في المناطق الريفية	25	2,998,624	2,520,085
منحة الحكومة الألمانية /KFW لتعزيز الصمود عبر برنامج التشغيل كثيفة العمالة 3	23	2,854,601	1,924,840
منحة الحكومة الألمانية /KFW لبرنامج المياه والصرف الصحي 2	20	3,379,829	2,658,386
مشروع البنك الدولي لتعزيز الحماية الاجتماعية والاستجابة لجائحة كورونا عبر UNDP	12	4,976,677	2,795,070
منحة الحكومة الألمانية /KFW للاستجابة لأزمة التعليم	11	2,053,750	1,817,952
المسدد من القروض طويلة الأجل (من مشاريع التمويل الصغير والاصغر)	10	1,698,000	1,667,862
مشروع دعم سبل المعيشة والأمن الغذائي- الصمود 2	8	2,509,098	2,346,011
قرض الصندوق العربي للإنماء للمساهمة في تمويل المرحلة الرابعة	8	1,822,431	1,766,719
منحة الحكومة الألمانية عبر KFW لدعم قطاع المنشآت الصغيرة والاصغر والمتوسطة	6	5,395,166	5,392,760
مشروع حماية سبل العيش والتكيف الزراعي خلال جائحة كورونا	4	773,500	225,353

المبالغ بالدولار			عدد المشاريع	الاتفاقية
المنصرف	المتعاقد	التكلفة التقديرية		
2,331,892	2,331,892	2,331,892	2	قرض ومنحة البنك الإسلامي لمشروع المعرفة القرآنية والمهنية لمكافحة الفقر
535,476	1,269,221	3,843,300	2	مشروع تعزيز الحماية الاجتماعية والاستجابة لكوفيد 19 في اليمن- مشروع التحويلات النقدية غير المشروطة
140,136	273,572	3,158,000	2	منحة الحكومة الهولندية لمشروع مياه مدينة البيضاء
20,692	168,456	221,765	2	مساهمات مقدمة من جهات حكومية مختلقة
124,376	124,376	124,398	1	منحة الحكومة الألمانية/ KFW لتعزيز الصمود عبر برنامج الأشغال كثيفة العمالة 2
191,156	191,156	191,156	1	منحة البنك الدولي الطارئة عن طريق برنامج الأمم المتحدة الإنمائي
69,875,490	101,164,393	132,771,689	596	الإجمالي

خامساً: الوضع التمويلي للصندوق

مصادر التمويل المتاحة والنافذة خلال الربع الثالث من العام 2021:

بلغ عدد اجمالي مصادر التمويل المتاحة والنافذة في نهاية الربع الثالث الى 25 اتفاقية تمويل مقدمة من 10 مصدر تمويلي، منها تمويلات البنك الدولي عبر برنامج الإنمائي للأمم المتحدة وعبر اليونيسف، وبلغ القيمة الاجمالية لهذه الاتفاقيات بما يعادل 3505 مليون دولار امريكي. 68% من اجمالي مصادر التمويل تم استلامها في أعوام مختلفة، وتبقى 32% عند الممولين وسيتم سحبها خلال الفترة القادمة كلا بحسب فترات السحب في الاتفاقيات.

الجدول رقم (7): مصادر التمويل المتاحة والنافذة خلال الربع الثالث من العام 2021

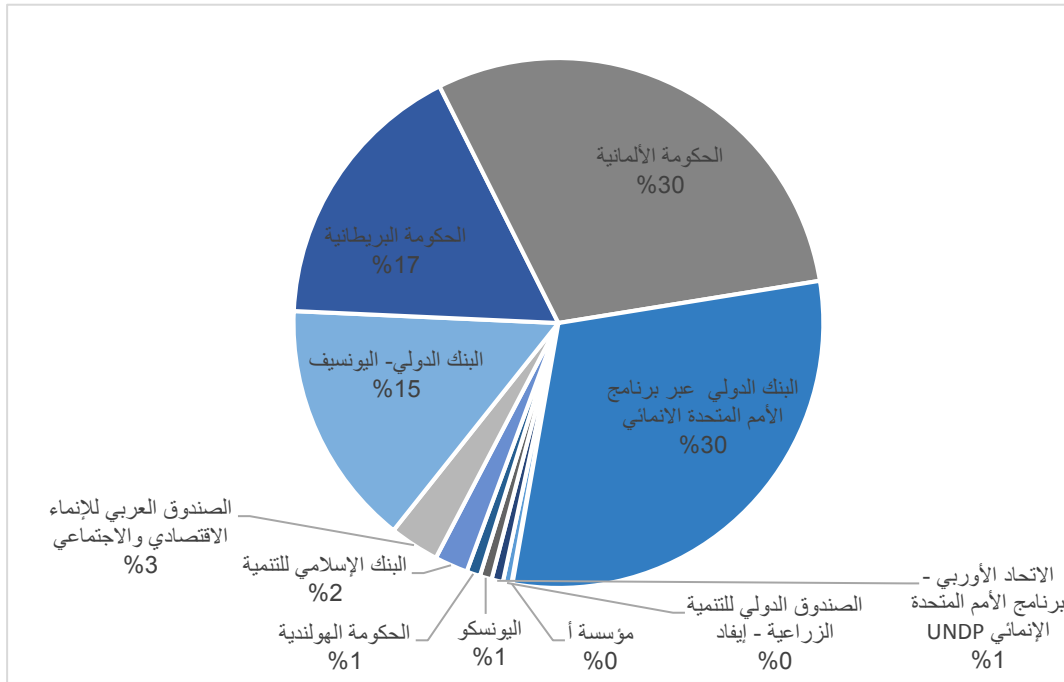
اسم الممول	عدد اتفاقيات التمويل	اجمالي مبلغ الاتفاقية بالدولار	اجمالي المبالغ المستلمة بالدولار	المتبقي لدى الممول
الاتحاد الأوربي -برنامج الأمم المتحدة الإنمائي UNDP	1	2,915,700	2,167,228	748,472
البنك الإسلامي للتنمية	1	8,486,800	2,121,663	6,365,137
البنك الدولي - اليونيسف	1	62,838,630	1,960,772	60,877,858
البنك الدولي عبر برنامج الأمم المتحدة الإنمائي	3	126,837,419	102,317,023	24,520,396
الحكومة الألمانية	10	124,867,149	63,430,052	61,437,097
الحكومة البريطانية	1	70,571,483	68,016,934	2,554,549
الحكومة الهولندية	1	3,500,000	1,400,000	2,100,000
الصندوق الدولي للتنمية الزراعية - إيفاد	3	2,184,398	752,739	1,431,659
الصندوق العربي للإنماء الاقتصادي والاجتماعي ⁴	1	100,000,000	98,404,311	1,595,689
اليونسكو	1	3,050,284	2,745,072	305,212
مؤسسة أ/سيفاس	1	32,100	15,737	16,363
الإجمالي	25	505,283,964	343,331,531	161,952,433

حيث بلغت نسبة المصادر النافذة والتي تساهم في خطة استجابة الصندوق -مرحلة 2 (2021-2018) كالاتي: مساهمة البنك الدولي الى 45% (منها 30% عبر برنامج الأمم المتحدة الإنمائي 15% عبر اليونيسف)، 30% من الحكومة الألمانية، 17% من الحكومة البريطانية، كما هو موضح بالشكل الاتي:

³ الإجمالي انخفض من الربع السابق نظرا لاجلاق اتفاقيات تمويل وخصمها من الرصيد، وكذلك توقيع أخرى،

⁴ قرض الصندوق العربي من التمويلات القديمة والتي بدأت في 2011، حيث تم احتساب مبلغ 12.7 مليون دولار من ضمن التمويلات المتاحة لخطة الاستجابة 2021-2018، ومايزال اخر مبلغ مليون ونصف دولار معلق لدى الممول والتي هو مستحق لالتزامات امام المقاولين

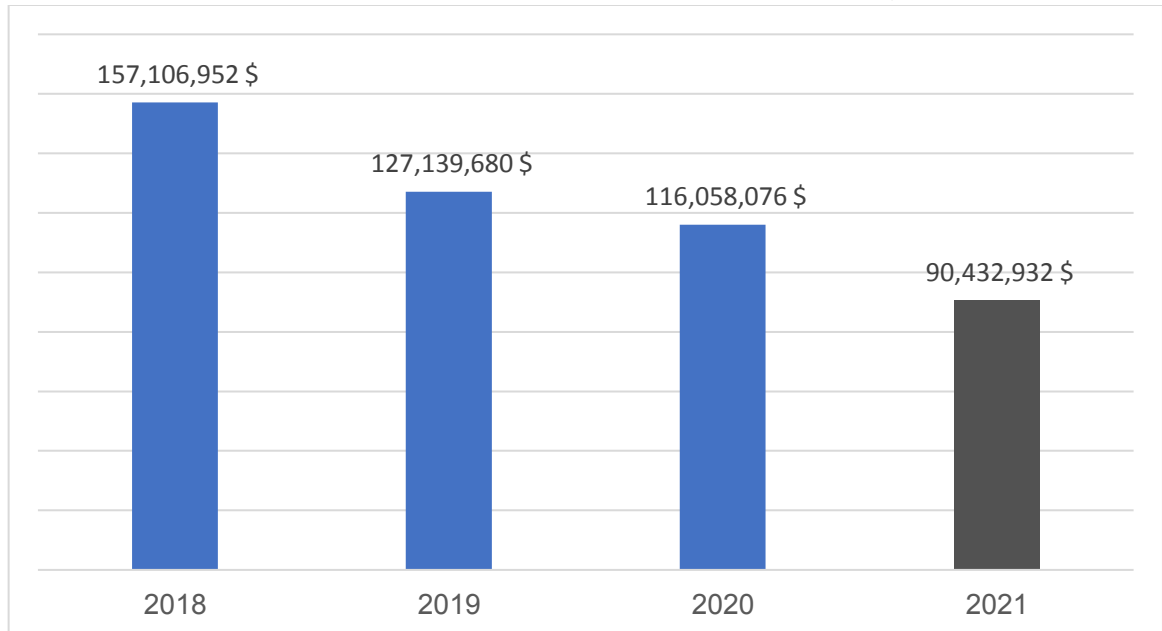
الشكل البياني رقم (7): مصادر التمويل الماحة والنافذة خلال الربع الثالث من العام 2021



المصادر المستلمة منذ 2018 - إلى سبتمبر 2021

منذ بداية العام 2018 وحتى 30 سبتمبر 2021، استلم الصندوق الاجتماعي تمويلات بما يعادل 490.7 مليون دولار وتبقى لدى الممول من الاتفاقيات الموقعة والنافذة بما يعادل 161 مليون دولار امريكي ، وبلغت المبالغ المستلمة خلال الربع الثالث 2021 الى 32 مليون دولار ليصل اجمالي المبالغ المتسلمة خلال العام الجاري الى 90 مليون دولار. (تفاصيل المصادر المستلمة بحسب الجدول الموضح أدناه).

الشكل البياني رقم (7): مصادر التمويل المسلمة وحتى نهاية الربع الثالث من العام 2021



جدول (8) يوضح مصادر التمويل المستلمة النافذة والمغلقة (بما يعادل الدولار الأمريكي) خلال الفترة من 1-1-2018 حتى 30-9-2021

الاتفاقية	الممول	اجمالي قيمة الاتفاقية المعادلة بالدولار الأمريكي	المصادر المستلمة 2018-سبتمبر 2021	خلال الربع الثالث 2021 فقط	المستفيدي لدى الممول	تاريخ التوقيع	تاريخ الاكمال
الاتحاد الأوربي - برنامج الأمم المتحدة الإنمائي UNDP	مشروع دعم سبل المعيشة والأمن الغذائي- الصمود 2	2,915,700	2,167,228	-	748,472	25-06-2019	31-12-2021
الاتحاد الأوربي	المعونة الإنسانية للاتحاد الأوربي بالشراكة مع برنامج الأمم المتحدة الإنمائي للحماية الاجتماعية	18,110,439	17,233,539	-	-	28-09-2017	31-03-2021
البنك الإسلامي للتنمية	مشروع الاستجابة والتعافي من فيروس كورونا المستجد والمرونة من أجل استمرارية التعلم	8,486,800	2,121,663	2,121,663	6,365,137	03-05-2021	03-11-2022
	قرض ومنحة البنك الإسلامي لمشروع المعرفة القرآنية والمهنية لمكافحة الفقر	11,233,325	6,133,237	-	-	04-05-2010	31-03-2021
البنك الدولي- اليونيسيف	قرض البنك الإسلامي لتوظيف الشباب	25,000,000	9,968,009	-	23,734	07-03-2013	31-03-2021
	مشروع تعزيز الحماية الاجتماعية والاستجابة لكوفيد 19 في اليمن- مشروع التحويلات النقدية غير المشروطة	62,838,630	1,960,772	1,960,772	60,877,858	01-06-2021	01-03-2022
البنك الدولي عبر برنامج الأمم المتحدة الإنمائي	مشروع تعزيز الحماية الاجتماعية والاستجابة لكوفيد 19 في اليمن	35,200,000	7,453,794	7,453,794	24,520,396	15-03-2021	30-09-2022
	منحة البنك الدولي الإضافية رقم 4 والطارئة عن طريق برنامج الأمم المتحدة الإنمائي	91,637,419	91,637,419	6,529,526	-	01-08-2019	30-09-2021
	منحة البنك الدولي الإضافية والطارئة عن طريق برنامج الأمم المتحدة الإنمائي	179,956,976	143,671,567	1,209,612	-	27-03-2017	30-09-2021
البنك الدولي عبر منظمة الأغذية والزراعة FAO	منحة البنك الدولي عبر منظمة الأغذية والزراعة (FAO) لمشروع تعزيز الإنتاجية الزراعية في اليمن	19,513,305	19,507,821	-	-	15-10-2017	30-06-2021
الحكومة الألمانية	منحة الحكومة الألمانية رقم 2012 67 327 لبرنامج المياه في ابيي	14,962,050	694,362	-	20,292	19-12-2012	31-12-2017
	منحة بنك التنمية الألماني لبرنامج التشغيل كثيفة العمالة رقم: 65 279 2013	11,219,324	870,977	-	-	20-05-2014	20-04-2016
	منحة الحكومة الألمانية/ KFW لبرنامج المياه والصرف الصحي- المرحلة الرابعة	7,973,427	986,742	-	6,986,686	11-11-2020	11-11-2022
	منحة الحكومة الألمانية/ KFW لتعزيز الصمود عبر برنامج التشغيل كثيفة العمالة 3	5,666,927	1,940,938	-	3,725,989	11-11-2020	31-12-2022

تاريخ الاتفاقيه	الممول	اجمالي قيمة الاتفاقيه المعاملة بالدولار الامريكي	المصادر المستلمة 2018-سبتمبر 2021	المصادر المستلمة خلال الربع الثالث فقط 2021	المستفيدي لدى الممول	تاريخ التوقيع	تاريخ الاكمل
	منحة الحكومة الالمانية/ KFW لتعزيز الصمود عبر برنامج الاشغال كثيفة العمالة 4	11,474,039	2,969,063	1,028,126	8,504,975	11-11-2020	31-12-2023
	منحة الحكومة الالمانية KFW/ للاستجابة لأزمة التعليم	5,669,197	4,862,490	-	806,707	20-12-2018	31-12-2022
	منحة الحكومة الالمانية/ KFW لتعزيز الصمود عبر برنامج الاشغال كثيفة العمالة 2	5,330,245	5,355,574	-	-	12-05-2017	30-06-2021
	منحة الحكومة الالمانية KFW/ للاستجابة لأزمة التعليم المرحلة الثانية	21,759,355	5,405,415	-	16,353,940	18-12-2019	30-12-2023
	منحة الحكومة الالمانية KFW/ للتعليم في المناطق الريفية	6,477,351	5,470,559	-	1,006,792	20-12-2018	31-12-2022
	منحة الحكومة الالمانية KFW/ رقم: 67 577 لبرنامج الاشغال كثيفة العمالة	5,540,556	5,540,556	-	-	21-10-2016	31-12-2019
	منحة الحكومة الالمانية/ KFW لبرنامج المياه والصرف الصحي- المرحلة الثالثة	17,280,445	5,641,988	1,303,336	11,638,458	18-12-2019	30-12-2023
	منحة الحكومة الالمانية/ KFW رقم: 41 005 2014 لتعزيز الصمود عبر برنامج الاشغال كثيفة العمالة	5,808,422	5,809,092	-	25,403	21-10-2016	30-09-2019
	منحة الحكومة الالمانية عبر KFW لدعم قطاع المنشآت الصغيرة والاصغر والمتوسطة	12,948,796	7,349,398	-	5,599,398	30-11-2020	31-12-2023
	منحة الحكومة الالمانية/ KFW لبرنامج المياه والصرف الصحي 2	11,248,505	9,634,832	1,508,471	1,613,673	21-11-2018	14-12-2021
	منحة الحكومة الالمانية/ KFW لبرنامج المياه والصرف الصحي	24,369,107	19,168,627	-	5,200,480	13-03-2018	31-12-2022
الحكومة الأمريكية عبر برنامج الأمم المتحدة الانماني	المنحة الطارئة المقدم من الوكالة الامريكية للتنمية عبر برنامج الامم المتحدة	9,099,719	5,859,762	-	-	10-12-2016	31-12-2018
	منحة الحكومة البريطانية لدعم الاستقرار الاقتصادي	245,761	245,761	-	-	26-11-2019	31-08-2020
الحكومة البريطانية	منحة الحكومة البريطانية لبرنامج الحماية الاجتماعية- نقد مقابل التغذية-مرحلة 1	10,788,351	7,788,616	-	-	21-07-2020	30-04-2021
	منحة الحكومة البريطانية للحماية الاجتماعية - المرحلة الاولى	70,571,483	68,016,934	7,048,620	2,554,549	22-11-2018	31-12-2021
الحكومة الهولندية	المنحة الهولندية لدعم تعليم الفتاة ومحو الامية رقم: SAA0118554/26489	3,947,368	262,962	-	385,450	28-05-2014	30-06-2018
	منحة الحكومة الهولندية لمشروع مياه مدينة البيضاء	3,500,000	1,400,000	-	2,100,000	07-11-2019	30-04-2022

الاتفاقية	الممول	اجمالي قيمة الاتفاقية المعاملة بالدولار الامريكي	المصادر المستلمة 2018-سبتمبر 2021	خلال الربع الثالث 2021 فقط	المصادر المستلمة المتبقي لدى الممول	تاريخ التوقيع	تاريخ الاكمل
	المنحة الهولندية لمشروع المياه والصرف الصحي للمجتمعات المصابة بالكوليرا	3,000,000	2,876,308	26,308	123,692	07-12-2017	31-12-2019
الصندوق الدولي للتنمية الزراعية - ايفاد	مشروع حماية سبل العيش والتكيف الزراعي خلال جائحة كورونا	836,377	752,739	-	83,638	18-10-2020	31-12-2021
الصندوق العربي للإنماء الاقتصادي والاجتماعي	قرض الصندوق العربي للإنماء للمساهمة في تمويل المرحلة الرابعة	100,000,000	11,106,707	1,500,000	1,595,689	19-10-2010	30-06-2021
اليونسكو	منحة اليونسكو لمشروع حماية الموروث الثقافي والتنوع في حالات الطوارئ من أجل الاستقرار والسلام	80,000	80,000	-	-	15-11-2018	15-02-2019
	مشروع النقد مقابل العمل لتعزيز فرص كسب العيش لشباب المناطق الحضرية- مرحلة I	3,050,284	2,745,072	695,000	305,212	30-09-2019	30-11-2021
برنامج الأمم المتحدة الإنمائي UNDP	منحة برنامج الأمم المتحدة لمشروع الاستجابة الطارئة لقطاع المياه والبيئة	2,500,000	2,500,000	-	-	13-01-2018	13-03-2018
	منحة الاستجابة الطارئة للتخفيف من الفقر	3,000,000	3,000,000	-	-	07-01-2020	31-03-2020
مؤسسة أ	الرقمنة ثلاثية الأبعاد للمعالم التاريخية المعرضة للخطر/سيفاس	32,100	15,737	-	16,363	12-06-2020	21-04-2021
	مشروع التراث الثقافي لليمن وهوية الناس/معهد الآثار الشرقية	237,758	137,874	-	99,884	01-06-2020	01-06-2022
هيئة الأمم المتحدة للمرأة	منحة هيئة الأمم المتحدة للمرأة لمشروع حماية المرأة وتمكينها في ظل الازمات	420,000	393,507	-	39,615	09-09-2018	28-02-2019
الإجمالي		833,929,542	490,737,639	32,385,227	161,322,483		

مصادر التمويل الموقعة خلال الربع الثالث 2021:

- في خلال الربع، جرى توقيع اتفاقية مشروع البنك الدولي للاستجابة للأمن الغذائي والقدرة على الصمود عبر البرنامج الإنمائي للأمم المتحدة بمبلغ 17 مليون دولار، مخصصة لانشطة النقد مقابل العمل في قطاع الزراعة. كذلك تم توقيع اتفاقية تمويل مع ايفاد لمشروع الزراعة والمياه والمقدم من البنك الدولي مرحلة أولى بإجمالي مبلغ الى 3 مليون دولار.

تمويلات جديدة تحت الاعداد:

جرى خلال الربع نقاش عدد من الاتفاقيات المحتملة من عدد من الممولين، والتي متوقع ان توقع خلال 2021 كالاتي:

- استئناف النقاش لمشروع مواجهة انتشار الجراد وتأثيرها على المزارعين والمقدم من البنك الدولي عبر منظمة الفاو والبالغ 4.7 مليون دولار وسينفذ مشاريع زراعية عبر آلية النقد مقابل العمل وتقديم منح للمزارعين للدعم في مجال الثروة الحيوانية، ومتوقع توقيعها خلال الربع الرابع من العام.
- تم مناقشة مشروع البنك الدولي للاستجابة للأمن الغذائي والقدرة على الصمود مع منظمة الزراعة والأغذية (الفاو)، وتحديد اوجة التعاون وما يمكن تنفيذه عبر الصندوق الاجتماعي ، حيث متوقع ان ينفذ الصندوق عدد من المكونات لدعم المزارعين ومربي الثروة الحيوانية بتمويل قد يصل الى 11 مليون دولار.
- جرى خلال الربع عدد من الاجتماعات لمناقشة عدد من التمويلات المقدمة من البنك الإسلامية، منها تمويل مشروع الثروة السمكية وبمبلغ 10 مليون دولار لمشروع دعم الصيادين، حيث سيقوم الصندوق بشراء معدات وتوزيعها للصيادين مع مكون الإقراض، كما جرى تفعيل مشروع التنمية الريفية بمبلغ 10 مليون دولار امريكي وجاري النقاش واستكمال وثيقة المشروع، بالإضافة الى مشروع بناء القدرات المؤسسية لإعادة الأعمار والتعافي بمبلغ 776 الف دولار.
- وايضا تم اعداد مقترح للتمويل مقدم لليونسكو وذلك لمشروع الحفاظ على المدن التاريخية عبر مشاريع النقد مقابل العمل

الاتفاقيات المعلقة:

خلال الربع الثالث 2021، اضطر الصندوق الاجتماعي الى تعليق العمل المؤقت من تمويل قرض الصندوق العربي للمساهمة في المرحلة الرابعة وذلك نتيجة تأخر وصول اخر دفعة من قبل الممول، حيث تم استلام خلال الربع مليون ونصف دولار خلال الربع الثاني والتي تم تغذية الحساب البنكي المكشوف، وتبقى 1.5 مليون دولار لدى الممول معلقة، وجاري فقط دفع الاستحقاقات الفعلية للمقاولات، وتعليق الأنشطة في الميدان لحين زسزل اخر دفعة.

وبهذا وصل عدد الاتفاقيات التي استمر تعليقها وتوقفها نتيجة الأوضاع إلى ثمان اتفاقيات بمبلغ 339 مليون دولار، تم استلام 161.5 مليون فقط منها قبل تدهور الأوضاع.

بالإضافة إلى إشعار البنك الدولي بإغلاق الاتفاقيات بحالتها نهاية 2016، فيما استمر تعليق التمويل من كل من الصندوق السعودي والصندوق الكويتي وصندوق الأوبك وصندوق أبو ظبي.

جدول (9) بوضح الاتفاقيات المعلقة:

المبالغ (بالدولار الأمريكي)			الاتفاقية	الممول
إجمالي المتبقي لدى الممول	المسحوب من الممول	قيمة الاتفاقية المعدلة		
90,000,000	10,000,000	100,000,000	منحة دعم المرحلة الرابعة	الصندوق السعودي للتنمية
1,129,630	640,370	1,770,000	معونة ترميم وتأهيل الجامع الكبير بصنعاء - المرحلة الرابعة	الصندوق العربي للإئتماء الاقتصادي والاجتماعي
40,000,000	10,000,000	50,000,000	منحة حكومة دولة الكويت للإسهام في تمويل برامج الإعمار	الصندوق الكويتي للتنمية الاقتصادية العربية
9,100,000		9,100,000	قرض الأوبك رقم P133 لمشروع التدريب المهني وتنمية المهارات*	صندوق الأوبك
2,577,060	15,422,940	18,000,000	القرض رقم P1234	
25,000,000		25,000,000	قرض الأوبك لدعم المرحلة الرابعة (معلق: عند مجلس النواب للموافقة)	
3,797,077	28,542,923	32,340,000	منحة صندوق أبو ظبي للتنمية	صندوق أبو ظبي للتنمية
174,699,456	161,510,544	336,210,000		الإجمالي

* الأوبك المساهم الثالث مع البنك الإسلامي لمشروع التدريب المهني وتنمية المهارات، حيث مازال معلق مساهمته للمشروع بينما البنك الإسلامي مستمر .

سادساً: قصص إنسانية

المأوى يمنع النزوح ويمنح أصولاً تعزز سبل المعيشة بتهامة

قبل الحرب القائمة، كانت أسرة عيشة إبراهيم ضمن أضعف الأسر بمنطقتها بعد أن تحالفت ضدها كل عوامل الفقر والشقاء. فالأم أرملة تعيل ولدًا و3 بنات يعيشون معاً تحت سقف عشتهم الطينية البسيطة في قرية الكروس، بالقناوص شمال الحديدة شديدة الحر والفقر. لم تمتلك الأسرة في حياتها سوى 4 أغنام تعطيهم اللبن أما غيره من الغذاء فكانت تكسبه عيشة من عملها الشاق لدى أصحاب المزارع بأجر يومي يقل عن دولار أمريكي.

وجاءت الحرب لتسحق هذه الأسرة الضعيفة أصلاً بتضاعف أسعار الغذاء وتقلص الفرص وثبات أجر العمل وانتشار الأوبئة، وكأنها لم تكف بتلك الصدمات العنيفة لتعرض القرية لسيول هدمت معظم المنازل كلياً أو جزئياً وجرفت فيها كل ممتلكاتها ومنها أغنام عيشة الأربع، وبذلك تضاعف شقاء الأسرة التي لجأت للعيش في عشة مهجورة لا تمتلك سوى الفق على أعواد خشبية.



ومع زيادة اليأس وتدهور الوضع العام بالقرية، كانت عيشة تفكر وتستعد للنزوح مع أطفالها إلى منطقة تصلها مساعدات الإغاثة، إلا أنها عدلت عن عزمها مع وصول استجابة برنامج النقد مقابل العمل إلى قريتها

للتخفيف من الآثار السلبية للسيول على الأسر المتضررة حيث شغل أكثر 301 أسرة موفراً أكثر من 17 ألف يوم عمل، 49% منها للنساء خصصها في إعادة بناء وترميم العشش المتهدمة بالإضافة إلى تهذيب مجاري الماء الفرعية جوار المنازل وردم المناسيب المنخفضة لصد السيول. وكانت فرحة عيشة لا توصف بالفرصة الجديدة إذ أصبح حلمها حقيقة وستعيد بناء عشتها وحياتها بعيداً عن فكرة النزوح المؤلمة.

عملت عيشة بكل طاقتها مع بناتها بإعادة بناء عشتها و حظيرة للمواشي تخطط لشرائها مستقبلاً، وتقول

عيشة "الحمد لله اتى الصندوق الاجتماعي وتدرينا وبنينا بيتنا وتحسنت أمورنا."

استلمت عيشة ما يعادل \$430 كأجر لعملها، اشترت به المواد الغذائية والمواد الضرورية لأبناءها، كما اشترت مكينة خياطة بمبلغ \$50 وعلمت بناتها الخياطة خاصة مع ارتفاع الكلب من نساء القرية على الملابس بسبب

جرف السيول لأمتعتهم. تقول "اليوم اللهم له الحمد أمورنا سابرة، نشقى في بيوتنا على مكينتنا واعتزينا من

المشقاية مع خلق الله و عذاب المزهيب اني و بناتي يرقعن ونطلب الله نأكل و نشرب من فضل الله و كله

بفضل الصندوق تغيرن حياتنا الحمد لله في نعمة."

